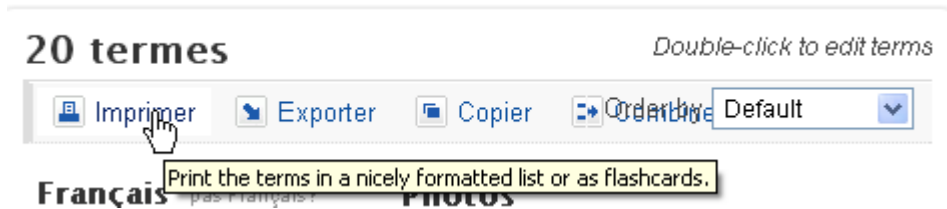


Utilisation de Quizlet : impression des cartes mémoires

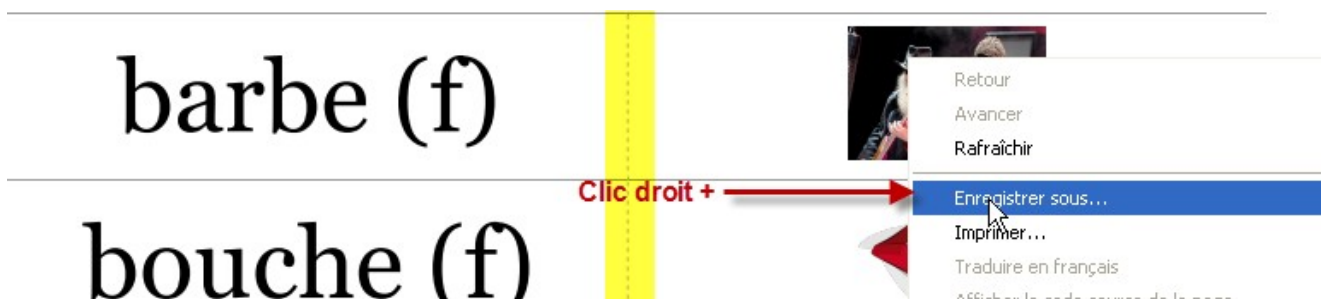
Que l'on soit connecté(e) ou pas, il est possible d'imprimer les cartes mémoires :

Ouvrir une série, cliquer sur *Imprimer*



Il suffit de choisir la mise en page désirée et de cliquer sur *Open PDF*

Une fois le pdf créé, profitez-en pour le sauvegarder avant de l'imprimer (**Clic droit + Enregistrer sous**)

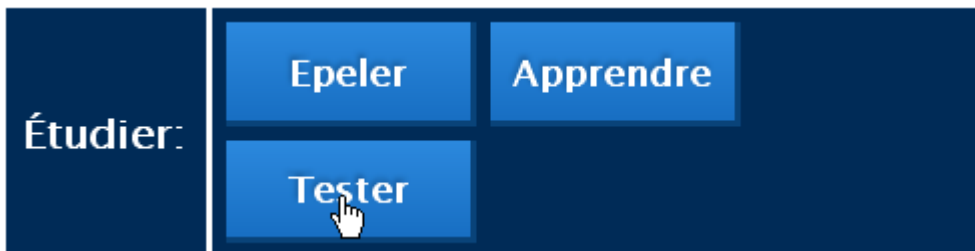


On peut même créer de petites cartes en pliant selon les **pointillés** et en coupant selon les lignes solides.

Utilisation de Quizlet : impression des cartes mémoires

Générer et imprimer des test

Ouvrir une fiche et cliques sur Tester



Un test est automatiquement généré mais il est possible de le configurer selon ses besoins.

Types de questions

- Écrites
- Correspondance
- Choix Multiples
- Vrai/Faux

Choisir le type de question que l'on désire poser

Afficher

- Terme
- Définition

Décider comment poser les questions :
- afficher le terme demander la définition ou traduction
- l'inverse
- alterner

Nombre limite de questions

18 sur les 18 termes disponibles

Déterminer le nombre de questions

Reconfigurer

Cliquer sur **Imprimer ce Test** et éventuellement sur **Régénérer le Test** puis **Imprimer** pour créer et imprimer un autre test.

Tester: Vocabulaire de l'école FR- ES – 18 questions

← Revenir à la page de la série Régénérer le Test Imprimer ce Test

5 questions écrites

1. un tableau

2. une chaise

Utilisation de Quizlet : impression des cartes mémoires

