Apps pour Éducation : navigation

Apps pour Education comprend plusieurs applications, voici quelles sont les principales et comment naviguer entre elles.

Après connexion http://mail.eduge.ch on se trouve dans le mail

Cliquer sur le carré (en haut à droite à côté de votre adresse)

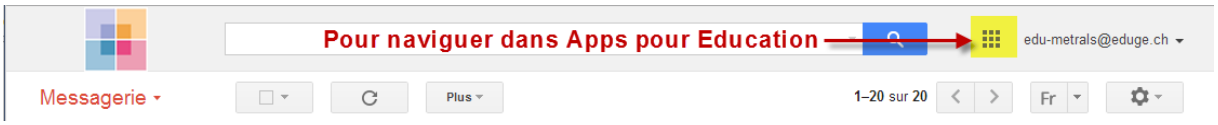

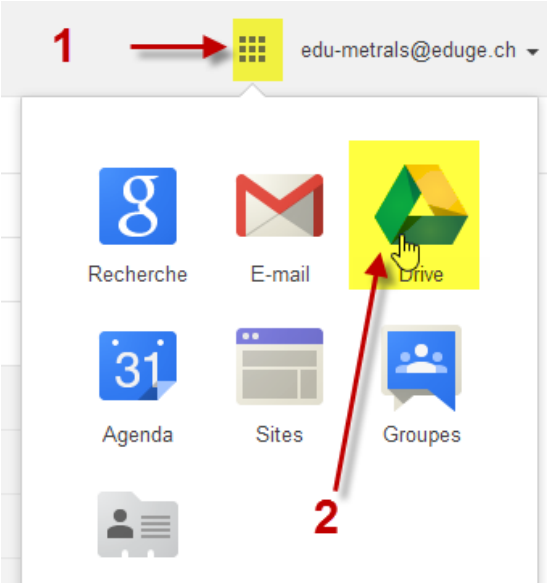

Les icônes des différentes applications disponibles apparaissent.

Il suffit de cliquer sur l'icône désirée : ***Drive*** (=documents), dans l'exemple.

Chaque application s'ouvre dans un nouvel onglet, ce qui permet de naviguer de l'une à l'autre (en cliquant sur l'onglet correspondant) sans avoir à les ouvrir à nouveau.

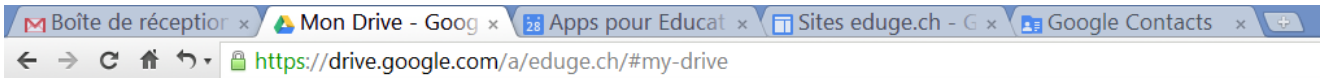

BY NC SA

Apps pour Éducation : navigation

Quelques-unes des applications

Drive	**Drive** = permet de créer, d'importer, de sauvegarder et de partager des documents
Agenda	**Agenda** permet de partager un agenda avec sa classe, son groupe; est couplé avec Google Maps
E-mail	**Mail** : tous les mails de tous les membres du CTP ACPO y sont déjà

Groupes	**Groupes** =forums. Déjà créés pour chaque classe, groupe de discipline
Sites	**Sites** permet de créer des sites très facilement, sites de classe ou autre. Exemple les Site d'aide d'apps
Contacts	**Contacts** permet de personnaliser ses contacts (N° tél, des parents ...); les listes de classes existent déjà

Eléments communs à toutes les pages[i]

	Le carré de navigation pour ouvrir les applications
	La roue dentée donne accès aux paramètres de l'application
	Le carré de couleur permet de revenir à la page d'accueil de l'application
	La boîte de recherche (très puissante) permet de chercher dans l'application (chercher un document, un mail d'après le titre, l'auteur, le contenu)
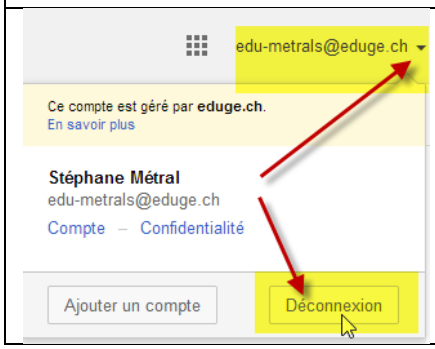	Le mail de l'usager: permet de se déconnecter : 1. Cliquer sur le triangle à droite de l'adresse 2. Cliquer sur Déconnexion

[i] Le carré de navigation est absent de site => navigation par les onglets pour retourner dans d'autres applications.

BY NC SA