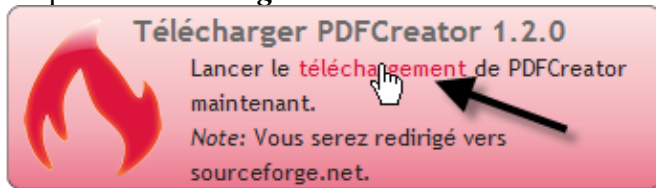
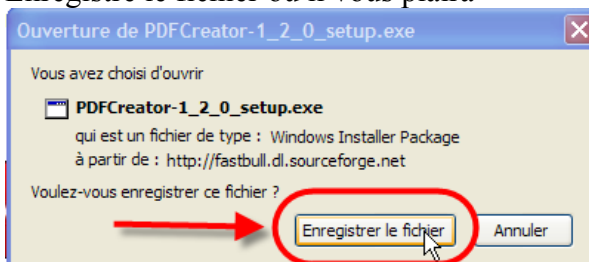


- Se rendre sur le site de <http://www.pdfforge.fr/pdfcreator> (ou taper pdfcreator dans Google)
- Cliquer sur **téléchargement**



- Si le téléchargement ne débute pas automatiquement, cliquer sur le lien direct ou sur miroir **Your PDFCreator download will start shortly...**
 Problems with the download? Please use this [direct link](#) or try another [mirror](#).

- Enregistre le fichier où il vous plaira

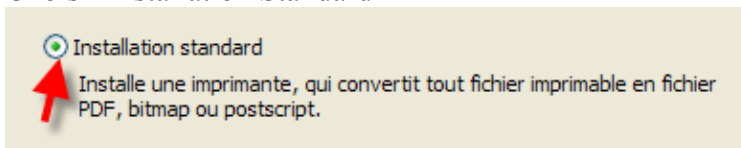


- double-cliquer l'icone de l'installateur



et suivre les indications qui apparaissent (**Exécuter**, **OK** pour le choix de la langue, **Suivant**, accepter les conditions d'utilisations...). Si une version plus ancienne est déjà installée, elle sera automatiquement enlevée.

- Choisir Installation Standard



- Choisir les options désirées, et cliquer Suivant puis Installer!

