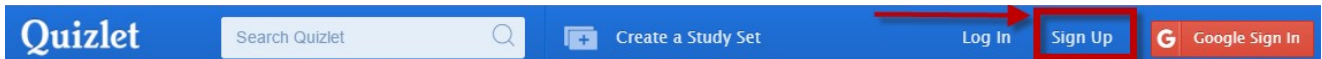
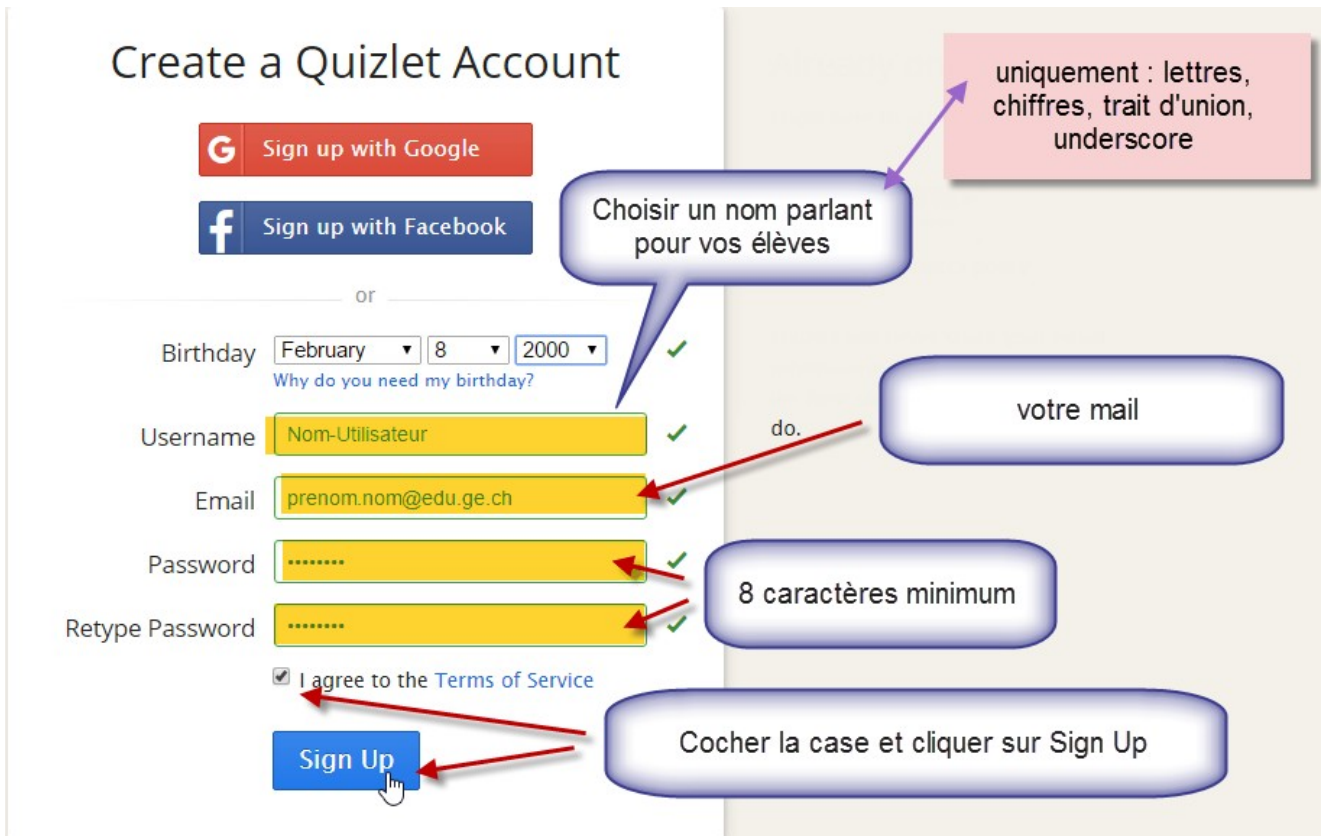


Inscription à Quizlet pour un enseignant

Se rendre sur <http://quizlet.com/>. et cliquer sur **Sign Up**



Dans la fenêtre qui apparaît remplir tous les champs et cliquer sur **Sign Up**



Create a Quizlet Account

Sign up with Google
Sign up with Facebook

or

Birthday: February 8 2000 ✓
Why do you need my birthday?

Username: Nom-Utilisateur ✓
do. **Choisir un nom parlant pour vos élèves**

Email: prenom.nom@edu.ge.ch ✓
uniquement : lettres, chiffres, trait d'union, underscore
vosre mail

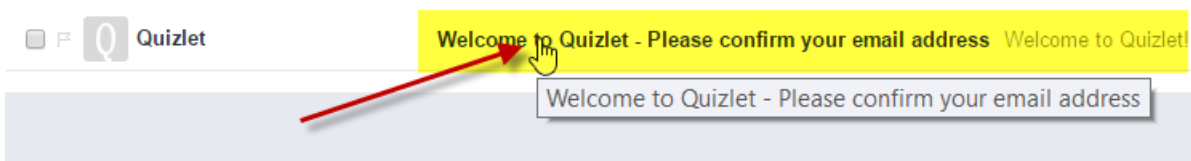
Password: ✓
8 caractères minimum

Retype Password: ✓

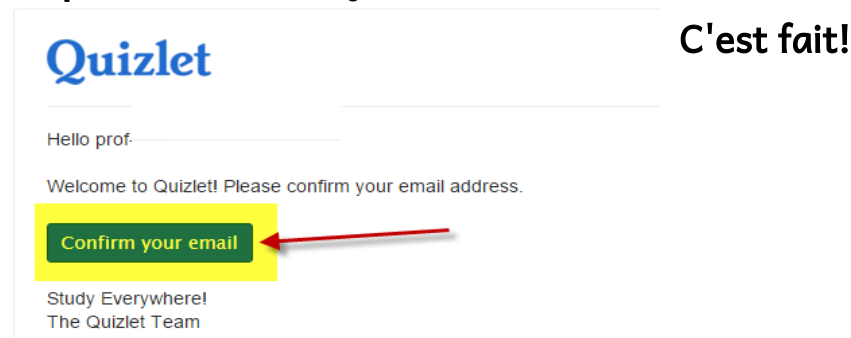
I agree to the [Terms of Service](#)

Sign Up ✓
Cocher la case et cliquer sur Sign Up

Aller dans votre mail et ouvrir le mail envoyé par Quizlet



Cliquer sur **Confirm your email**.



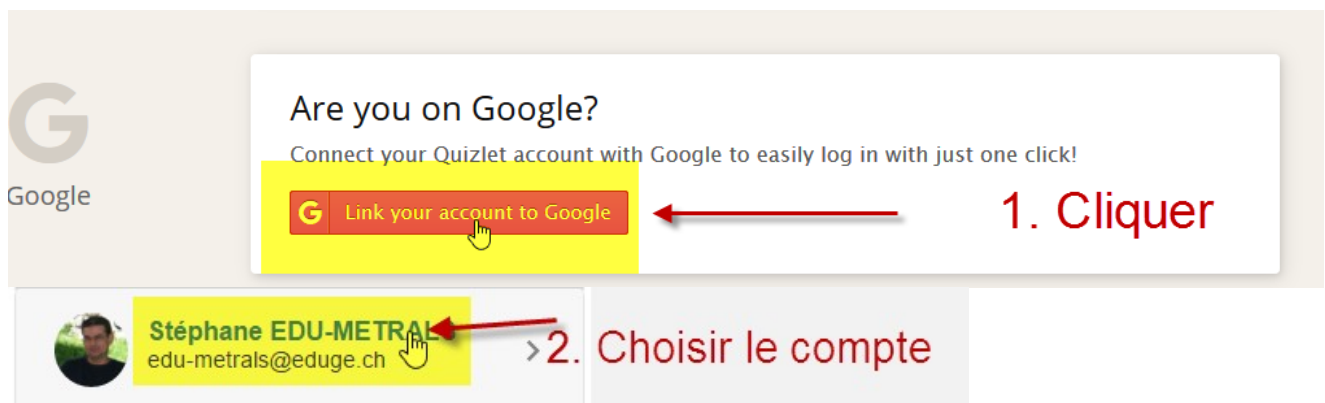
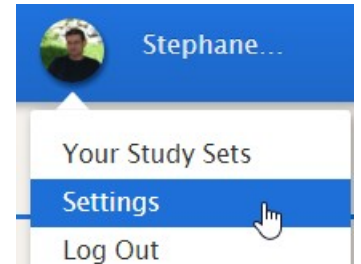
Inscription à Quizlet pour un enseignant



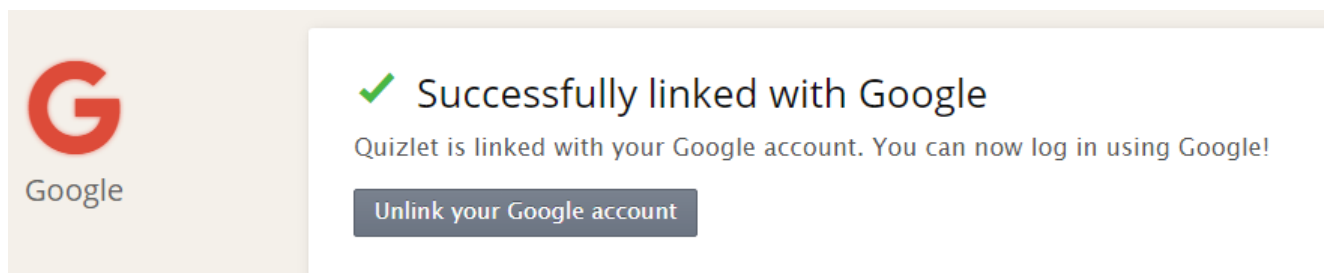
Il est également possible de s'inscrire via son compte Facebook (déconseillé pour un usage scolaire) ou via son compte Google.

On peut aussi, s'inscrire via son mail et lier son compte Quizlet à son compte Google, très intéressant si vous disposez de Google Apps (eduge).

Une fois l'inscription effectuée, cliquer sur la flèche à côté de votre nom et choisir **Settings**. A noter que la déconnexion s'effectuera également à cet endroit (**Log Out**).



C'est fait !



Lier son compte Google Apps (eduge) et son compte Quizlet facilite plusieurs opérations (inviter ses élèves dans sa classe, connexion en un clic quand on travaille dans eduge. Par ailleurs, disposer de 2 façons de se connecter assure de toujours pouvoir le faire, sans avoir à réinitialiser son mot de passe, en cas d'oubli !