

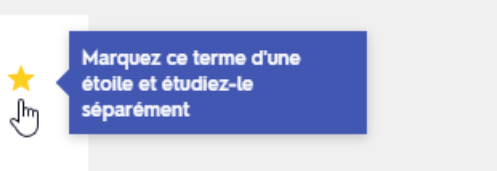
# Étudier avec Quizlet



## Cartes

Pour un premier contact avec la liste

L'étoile permet de marquer des mots pour les étudier séparément



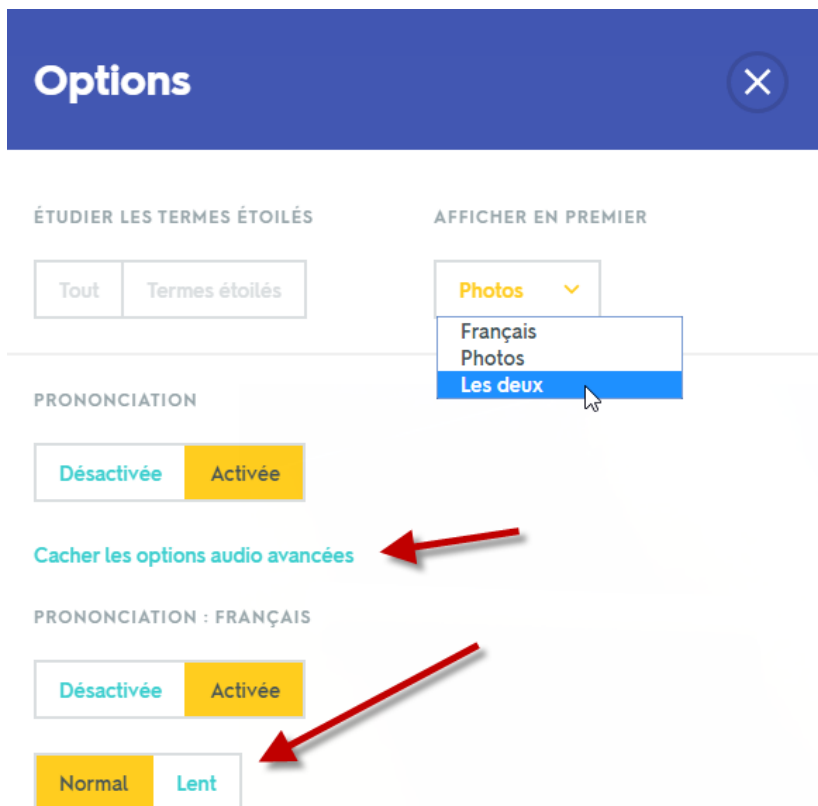
Les mots « étoilés » le sont pour toutes les activités : **CARTES**, **APPRENDRE**, ....

C'est même la seule option dans **ASSOCIER**.

Options



permet de modifier la façon dont s'affiche la liste



Les options disponibles varient selon les modes d'apprentissage (Cartes, Dictée ...), mais chaque mode dispose d'options très simples à modifier.

# Étudier avec Quizlet

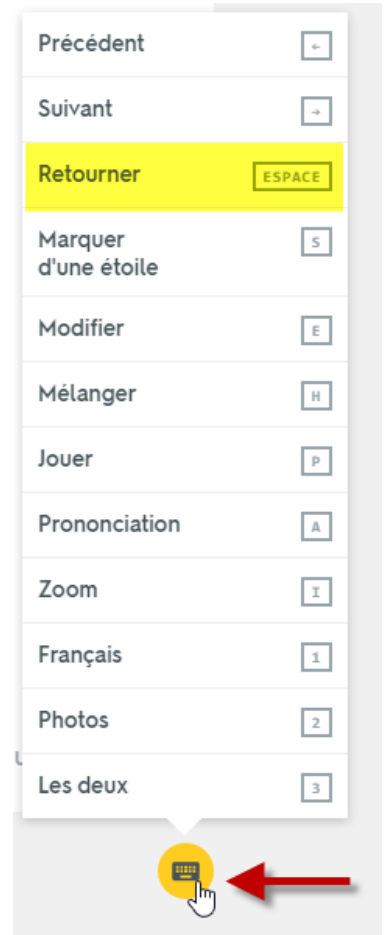


**Jouer** : passe automatiquement d'un terme à l'autre de la liste



**Mélanger** : propose les termes de la liste dans un ordre aléatoire

Le maniement avec la souris est évident



On peut également travailler uniquement avec le clavier,  
Cliquer sur l'icône du clavier pour afficher tous les raccourcis

## Apprendre

Dans ce mode, le système garde les fautes en mémoire afin de représenter les mots qui posent problème lors d'une prochaine session

On peut signaler qu'un mot est inconnu



et alors le système impose de le copier

## Copiez la réponse

QUESTION INCITATIVE

5

CORRECT

cinq

COPIEZ LA RÉPONSE

# Étudier avec Quizlet

Le système signale toutes les fautes (notamment les majuscules) mais on peut choisir d'ignorer cette faute en cliquant ou en appuyant sur la touche **Esc**.



Les statistiques s'affichent à la fin de la série

## Série 1

Correct	3	60 %
Incorrect	2	40 %
Progression générale	3 / 5	60 %

Appuyez sur n'importe quelle touche pour continuer

Ces statistiques restent disponibles (écran de départ de la liste)



Mais on peut les effacer si nécessaire (lors d'une révision totale, après une longue période d'inactivité, ...) **Options / Recommencer**

RÉINITIALISER LA PROGRESSION

Recommencer

# Étudier avec Quizlet

## Dictée

Ce mode permet de travailler l'écoute et l'orthographe.


- Taper ce que l'on entend
- Si le mot est incorrect, le système l'épelle et l'écrit correctement puis impose de le retaper

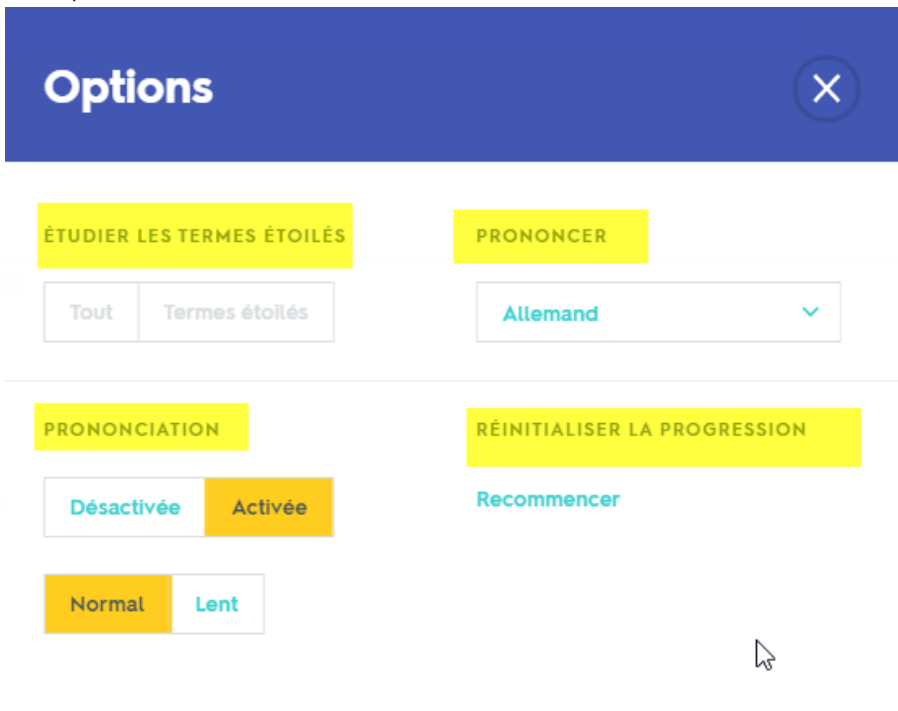
une chemise

 Tapez ce que vous entendez

Continuer

TAPEZ À NOUVEAU POUR VOUS ENTRAÎNER

- Attention : ne corrige pas les fautes MAJUSCULES/ Minuscules MAIS en tient compte et **uniquement en début de phrase** => impossible d'aller plus loin si on ne met pas la majuscule! Par contre, si on met une majuscule en début de phrase ou n'importe où ailleurs alors qu'il n'y en a pas, la réponse est validée !
- Options :  Options
  - n'étudier que les termes étoilés, activer / désactiver la prononciation ; choisir le rythme et la langue désirée, effacer les résultats précédents (recommencer à zéro)

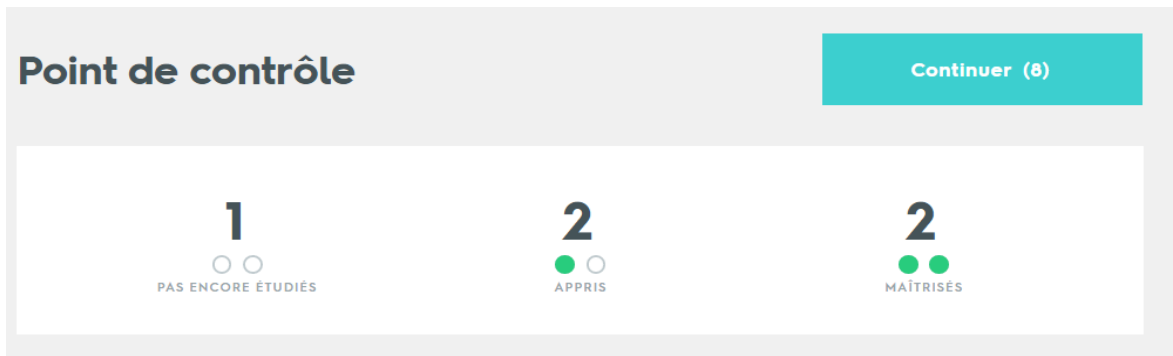


The screenshot shows the 'Options' menu with the following settings:

- ÉTUDIER LES TERMES ÉTOILÉS**: Tout (selected), Termes étoilés
- PRONONCER**: Allemand (selected)
- PRONONCIATION**: Désactivée (selected), Activée
- RÉINITIALISER LA PROGRESSION**: Recommencer
- Rythme**: Normal (selected), Lent

# Étudier avec Quizlet

- Le point de contrôle renseigne sur la progression

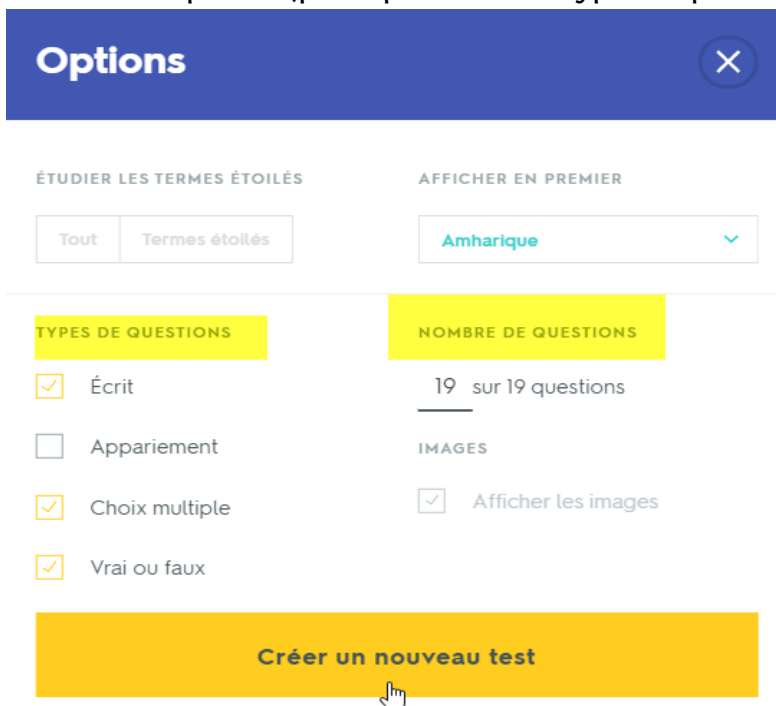


- Astuce* : la touche **Esc** permet de rejouer le son sans avoir à cliquer

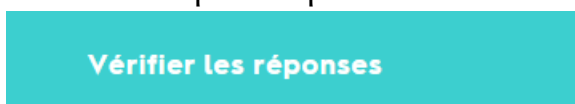
## Test

Ce mode permet de s'évaluer.

- Choisir les options (principalement le type de questions)



- faire le test puis cliquer sur vérifier les réponses



afin de voir son les corrections et son score

INCORRECT  
X go  
LA RÉPONSE  
shi (yon)

TEST

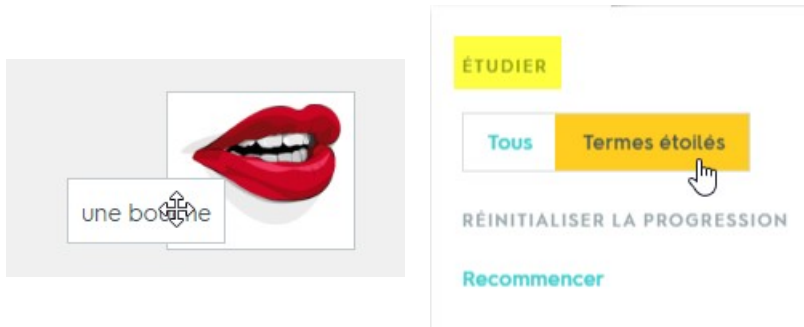
NOTE

80 %

# Étudier avec Quizlet

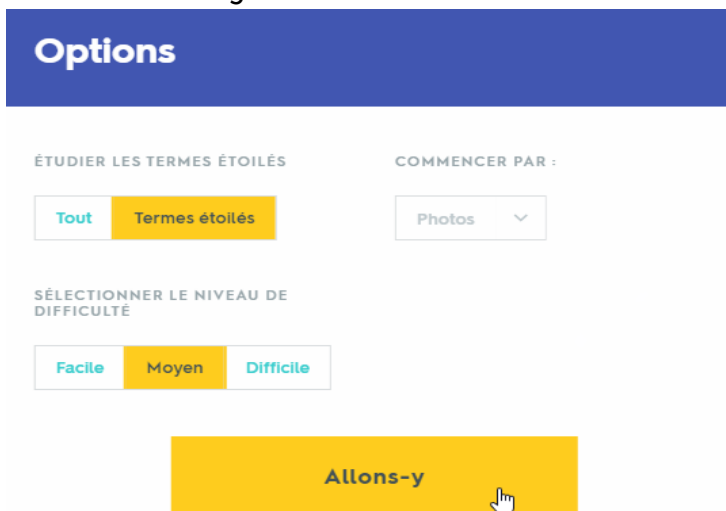
## Associer

- Glisser déposer les termes sur les définitions / les images (ou l'inverse) pour tout faire disparaître le plus rapidement possible. Possibilité de ne jouer qu'avec les termes étoilés :



## Gravité

- Tapez les mots le plus vite possible avant qu'ils ne heurtent la planète. Possibilité de choisir le degré de difficulté



## Scores

- On peut consulter les scores des jeux à tout moment en cliquant sur les ...

