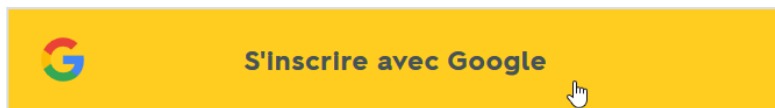


# Inscription à Quizlet pour un élève avec eduge

Se rendre sur <http://quizlet.com/>. et cliquer sur **S'inscrire**



Inscrivez-vous avec votre compte eduge



La fenêtre qui s'ouvre est la fenêtre de connexion Google, il faut donc mettre son adresse en entier (avec @eduge.ch)

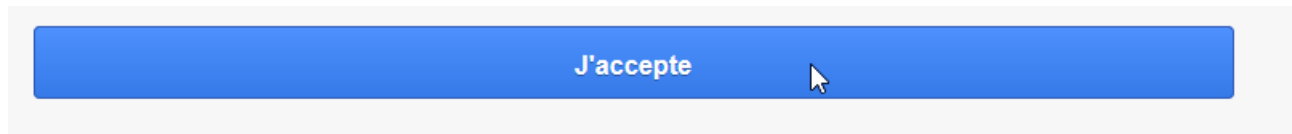


Ensuite s'ouvre la mire EEL, il suffit de s'y connecter



## Inscription à Quizlet pour un élève avec eduge

D'accepter les conditions



D'autoriser la connexion

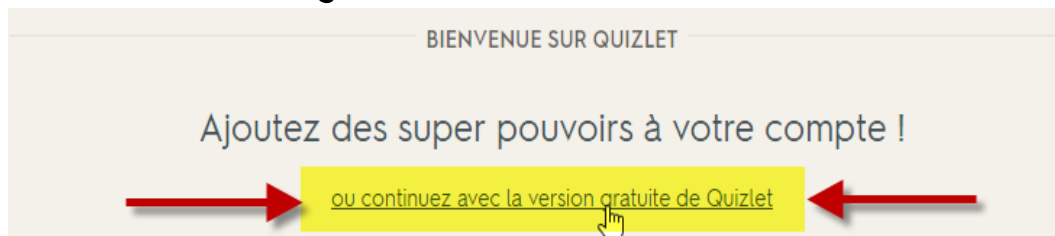


Normalement, votre identifiant EEL est repris mais :

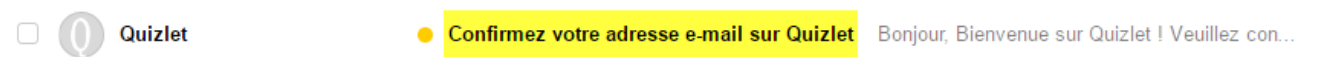
- votre enseignant-e peut vous demander un identifiant spécifique (prénom-nomclasse, par exemple)
- ne mettez pas votre nom de famille (exigence du DIP)



Choisir la version gratuite

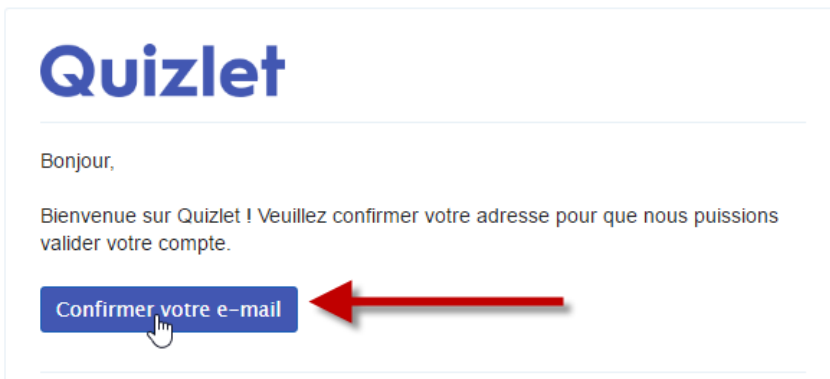


Aller dans sa boîte mail et ouvrir le courriel de Quizlet



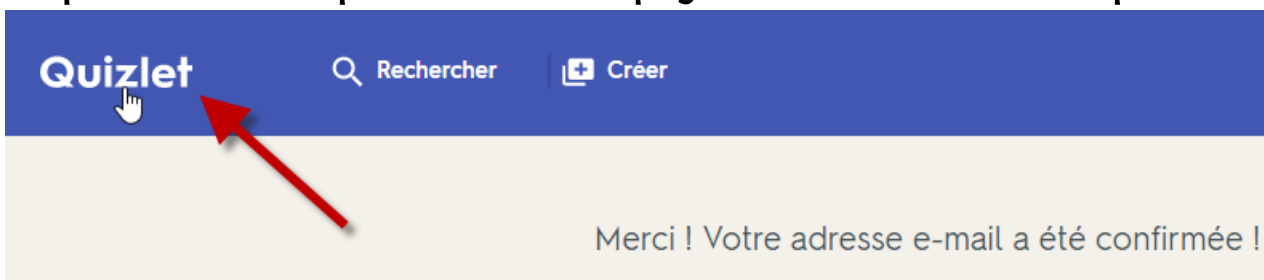
# Inscription à Quizlet pour un élève avec eduge

Cliquer sur *Confirmer votre e-mail*.



C'est terminé !

Cliquer sur Quizlet pour revenir à la page d'accueil de votre compte.



2. Cliquer sur Rejoindre votre Classe



Taper le nom de la classe et demander à la rejoindre

